



Xiaomi

Mi TV Stick
Плейър за 4K стрийминг

Вносител и дистрибутор:
АЛСО България ЕООД
София Еърпорт Център (Sofia Airport Center),
Офис сграда А2, етаж I, офис 124,
бул. „Христофор Колумб“ N 64,
София 1592

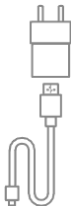
Съдържание на кутията



Mi TV Stick



Гласово дистанционно
Работи с 2 x AAA батерии.
*Не са включени в комплекта



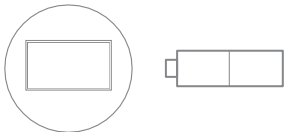
Захранващ
адаптер




За DTS патенти, посетете <http://patents.dts.com>. Произведено по лиценз на DTS Licensing Limited. DTS, символът, DTS и символът заедно, Digital Surround, и логото DTS 2.0+ Digital Out са регистрирани търговски марки на DTS, Inc. в САЩ и / или други страни. © DTS, Inc. Всички права запазени.

РЪКОВОДСТВО За ИЯНСТАfla Ltlurl

1. Включете Mi TV Stick в HDMI порт на телевизора



2. Включете захранваия адаптер в електрически контакт



3. Включете вашия телеаизор на HDMI источник в настройките на телевизора



4. Настройте Mi TV Stick и го свържете към Wi-Fi мрежата



5. Наслаждавайте се на стрийминг съдържание от вашите любими приложения