

Електрически скутер Mi Scooter Pro2

Ръководство на потребителя



Благодарим ви, че избрахте електрическия скутер Mi. Този продукт е предназначен за отход и прекарване на свободното време. В обществени райони той се счита за транспортно средство със същите рискове, както другите видове транспорт. За да намалите рисковете като загуба на управление, сблъсъци и падания, трябва да се научите да го карате и строго да спазвате местните закони и наредби.

Xiaomi Inc. се надява, че ще се радвате на безопасно каране.

Съдържание

1. Инструкции за безопасност	02
2. Преглед на продукта	04
3. Ежедневна грижа и поддръжка	05
4. Декларация за личната информация	08
5. Декларация за авторски права	09
6. Декларация за търговска марка	09
7. Декларация за продукта	10
8. Сертификати	14
9. Предупреждение за безопасност	15
10. Гаранционна информация	16
11. Отхвърляне на претенции	16

ВАЖНО! Прочетете внимателно и запазете за бъдещи справки.

За допълнителна информация относно продуктите от серията Mi електрически скутери, моля, посетете www.mi.com/global/service/userguide.

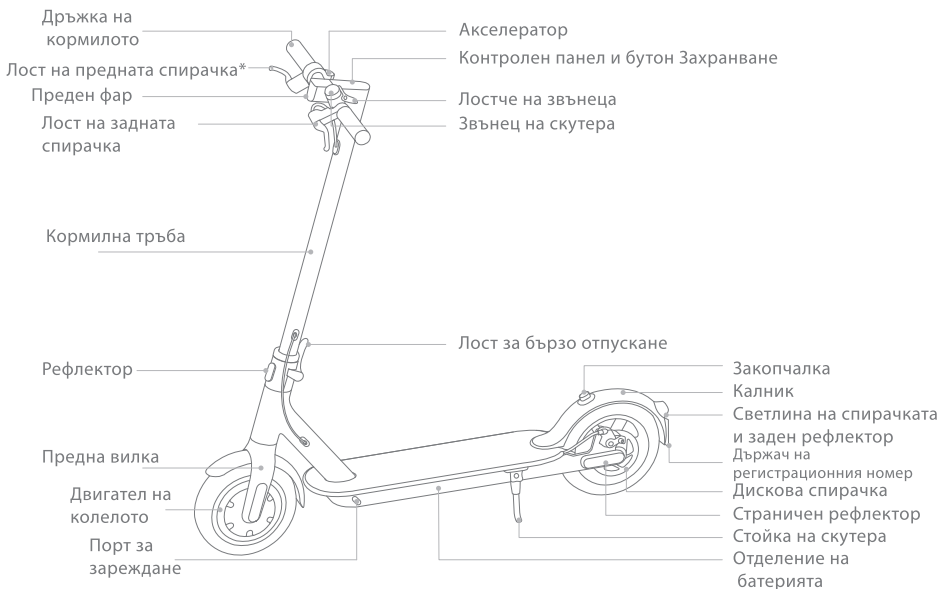
1. Инструкции за безопасност

- Това превозно средство е персонален електрически скутер с електрическо задвижване. Скутерът е предназначен за водачи по-възрастни от 16 години. Не карайте скутера, ако страдате от намалени физически, сензорни или умствени способности. Водачите с липса на опит или знания трябва да карат внимателно. Децата не трябва да си играят със скутера или с неговите резервни части, почистването и поддръжката също не трябва да се извършват от деца. Използването на машината води до предаването на вибрации по тялото на водача.
- Не карайте скутера в пътни платна или жилищни райони, където превозни средства и пешеходци имат едновременен достъп.
- Този електрически скутер е устройство за активен отход. Когато обаче сте в обществена зона, той се счита за превозно средство. За вашата собствена безопасност, моля следвайте инструкциите в ръководството, както и местните закони и наредби за движение.
- Същевременно трябва да разберете, че рисковете не могат да бъдат изцяло избегнати, тъй като другите могат също да нарушат правилата за движение и да карат невнимателно, и вие сте изложени на пътни инциденти също както когато ходите пеш или карате колело. Колкото по-висока е скоростта, толкова по-дълъг е спираният път. На гладка повърхност скутерът може да се плъзне, да загубите равновесие и дори да паднете. Бъдете внимателни, когато карате, и поддържайте безопасна дистанция от другите на пътя, особено когато карате в непознат район.
- Уважавайте правото на преминаване на пешеходците. Опитайте се да не ги стреснете по време на каране, особено децата. Когато сте зад пешеходци, звъннете със звънеца, за да ги предупредите, и забавете скоростта, за да преминете покрай тях отляво (за страни, в които превозните средства шофират отясно). Когато карате срещу пешеходци, дръжте вдясно, за да се разминете, с ниска скорост. При каране срещу пешеходци поддържайте най-ниската скорост или сплезте от превозното средство.
- Спазвайте инструкциите за безопасност в ръководството, особено в Китай и страни, в които липсват съответните закони и разпоредби по отношение на електрическите скутери. Xiaomi Communication Co., Ltd. не носи отговорност за финансови загуби, физически наранявания, злополуки, правни спорове и други конфликти на интереси възникнали от действия, които нарушават инструкциите на потребителя.
- Карането с висока скорост или скорост, която не е подходяща или е неадекватна за ситуацията (лоши метеорологични условия, лоша повърхност на пътя или други подобни) може да доведе до потенциална загуба на стабилност или загуба на контрол. За да намалите всеки риск, трябва да следвате всички инструкции в това ръководство. Внимавайте при монтажа и демонтажа на продукта, той може да падне и да причини нараняване.
- Не заемайте своя скутер на човек, който не знае как да го използва. И когато го заемате на приятелите си, моля, поемете отговорността да се уверите, че той / тя знае как да го използва и носи предпазна екипировка.

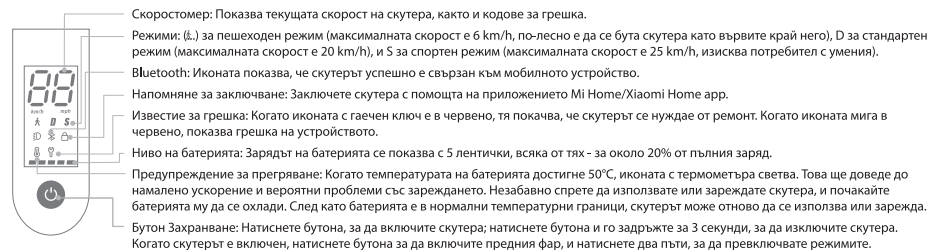
- Проверявайте скутера преди всяко използване. Когато забележите разхлабени части, сигнали за слаба батерия, спукани гуми, прекомерно износване, странни звуци, неизправности и други аномални условия, спрете карането веднага и се потърсете професионална поддръжка.
- Винаги поставяйте скутера на стойката му върху равна и стабилна повърхност. Скутерът трябва да бъде поставен със стойката срещу наклона, за да не се преобърне. Никога не поставяйте скутера с предната страна към наклона, тъй като стойката може да се затвори и машината да падне. След като скутерът е на стойката си, проверете стабилността му, за да избегнете риск от падане (от приплъзване, вятър или леко сътресение). Не паркирайте скутера в натоварена зона, а по-скоро покрай стена. Ако е възможно, винаги избирайте да паркирате скутера си на равна земя.
- Винаги паркирайте скутера с стойката за крака на равна и стабилна повърхност.
- Носете каска, протектори за лактите и колената в случай на падане, за да избегнете нараняване. Лошото каране може да доведе до падания или сериозни аварии. Съхранявайте електрическия скутер на закрито, когато не го използвате. Прочетете ръководството за експлоатация и карайте внимателно електрическия скутер. Вие трябва да използвате електрическия скутер само ако сте разбрали и приложили всички правила за безопасност. Операторът на скутера носи отговорност за всички повреди или наранявания, причинени от неспазване на инструкциите в ръководството на собственика. За да по-добро каране се препоръчва се да провеждате регулярна поддръжка на продукта. Вижте ръководството за потребителя за повече информация. Моля, прочетете ръководството, преди да зареждате батерията. НЕ карайте в дъжд или локви. Водачът трябва да е на възраст от 16 до 50 години. Не се допуска карането на скутера от деца.
- Не докосвайте спирачната система, това може да причини наранявания поради остри ръбове. Спирачката може да се нагорещи при употреба. Не я докосвайте след използване на скутера.
- За да избегнете неподходяща употреба, необходимо е да дадете начална скорост на скутера, за да активирате двигателя и акселератора. Когато скутера е спрял, акселераторът не работи.
- А-претегленото ниво на звукови емисии е по-малко от 70 dB(A).
- Механичните вибрации, предавани от скутера, са под 2,5 m / s². Неточността на измерването: 1,5 m / s².
- Не трябва да се използват аксесоари и всякакви допълнителни елементи, които не са одобрени от производителя.
- За да карате безопасно, трябва да можете да виждате ясно какво е пред вас и трябва да сте ясно видими за другите.
- Дръжте пластмасовото покритие далеч от деца, за да избегнете задущаване.
- За да предотвратите неправилното използване на скутера, задното колело на скутера трябва да бъде заключено с катинар, когато е паркирано.
- Движението в града среща много препятствия, като бордюри или стъпала. Препоръчва се да се избягва прескачането на препятствия. Важно е да предвидите и адаптирате траекторията и скоростта си към тези на пешеходец, преди да прекосите тези препятствия. Препоръчва се също да слезете от превозното средство, когато тези препятствия станат опасни поради тяхната форма, височина или хлъзгава повърхност.
- Не променяйте и не трансформирайте скутера, включително кормилната тръба и втулката, кормилната тръба, механизма за сгъване и задната спирачка.
- Отстранете всякакви остри ръбове, причинени от употреба.
- Във всички случаи се грижете за себе си и за другите.

2. Преглед на продукта

*Само за продукти съответстващи на директивата eKVF



Контролен панел и бутон Захранване



Ежедневни грижи и поддръжка

Почистване и съхранение

Ако видите петна по тялото на скутера, избършете ги с влажна кърпа. Ако петната не се изтриват, поставете малко паста за зъби и потъркайте със стара четка за зъби, след това избършете с влажна кърпа.

Забележки: Не почиствайте скутера със спирт, газ, бензин или други разяждащи и летливи химически разтворители, за да не нанесете сериозни повреди. Не мийте скутера с водна струя под налягане. При почистването проверете дали скутерът е изключен, дали е откачен кабелът на зарядното устройство и дали е затворено капачето на отделението на батерията, тъй като пропускането на вода може да доведе до електрически удар или други сериозни проблеми.

Когато скутерът не се използва, дръжте го на закрито, на сухо и хладно място. Не го оставяйте на открито дълго време.

Прекомерното излагане на слънчева светлина, прегряването и преохлаждането ускоряват стареенето и съкращават живота на батерията и на самия скутер.

Поддръжка на гумите

Редовно проверявайте налягането в гумите (поне на всеки 2-3 месеца), препоръчителното налягане е 50 psi (3,44 bar).

Максималното налягане в гумите е 60 psi (4.1 bar). Карането с неправилно налягане в гумите намалява техния живот и вашата безопасност.

Поддръжка и сваляне на батерията

Не сваляйте батерията сами. Изваждането на батерията е сложно и може да промени работата на машината: Можете да се свържете с оторизиран сервиз, ако продуктът все още е в гаранция. Ако продуктът не е в гаранция, можете да се свържете с всеки специализиран сервиз по ваш избор. Можете да попитате за наличния списък на оторизираните сервизи на www.mi.com. За всеки допълнителен въпрос можете да се свържете с отдела за обслужване на клиенти на www.mi.com.

Резервните гуми, доставени с продукта, трябва да бъдат монтирани на колелото от професионален сервиз. Свалянето на колелата е сложна процедура, а неправилният монтаж може да доведе до нестабилност и неизправности:

- Моля, свържете се с оторизиран сервиз, ако продуктът все още е под гаранция на производителя. Можете да поискате списък на оторизираните сервизи за обслужване на клиенти, достъпен на www.mi.com.

- Ако продуктът вече не е под гаранция, можете да се свържете с всеки специализиран сервиз по ваш избор.

- Ако имате въпроси, можете да се свържете с отдела за обслужване на клиентите на Xiaomi чрез www.mi.com.

1. Не използвайте батерии от други модели или марки, тъй като това може да представлява риск за безопасността.
2. Не разглобявайте, не натискайте и не пробивайте продукта. Не докосвайте контактите на батерията. Не разглобявайте и не удряйте външния корпус. Не поставяйте продукта във вода, на огън и не го излагайте на температури над 50°C (включително топлинни източници като печки, радиатори и др.). Избягвайте докосването на метални предмети до контактите, тъй като това може да доведе до късо съединение, физическо нараняване или дори смърт.
3. Ако вода попадне в батерията, това може да причини повреда на вътрешната верига, риск от пожар или дори експлозия. Ако подозирате, че има вода в батерията, незабавно спрете да използвате батерията и я върнете в сервиза за следпродажбено обслужване за проверка.

4. Използвайте само оригиналния адаптер за зареждане, за да избегнете потенциални повреди или пожар.

5. Неправилното изхвърляне на използвани батерии може сериозно да замърси околната среда. Спазвайте местните разпоредби при изхвърляне

от тази опаковка. Не изхвърляйте тази батерия по желание, за да защитите естествената среда.

6. Заредете напълно батерията след всяка употреба, за да удължите нейния живот.

Не поставяйте батерията в среда, където температурата на околната среда е по-висока от 50°C или по-ниска от -20°C (например, не оставяйте скутера или батерията в кола под пряка слънчева светлина за дълго време). Не хвърляйте батерията в огън, тъй като това може да доведе до повреда, прегряване и дори друг пожар. Ако скутерът няма да се използва за повече от 30 дни, моля, заредете напълно батерията и я поставете на сухо и хладно място. Не забравяйте да я презаредите на всеки 60 дни, за да я предпазите от потенциални повреди, които са извън ограничената гаранция.

Скутерът трябва да се използва само с оригинални батерии, а зареждането на скутера се извършва само от оригиналния зареждащ адаптер, доставен с него (или всеки модел батерия или зареждащ адаптер одобрен от производителя като съвместим).

Винаги зареждайте преди да изтощите батерията, за да удължите нейния живот. Батерийният пакет работи най-добре при нормална температура и по-лошо, когато е температурата е под 0°C. Например, когато е под -20°C, обхващат на каране е само половината или по-малко, отколкото нормалното. Когато температурата се повиши, диапазонът за езда се възстановява. За подробна информация вижте приложението Mi Home / Xiaomi Home.

Външният гъвкав кабел на този адаптер не може да бъде заменен; ако захранващият кабел е повреден, той трябва да бъде заменен със специален кабел от производителя или неговия сервизен агент. Ако имате въпроси, можете да се свържете със службата за обслужване на Xiaomi чрез www.mi.com.

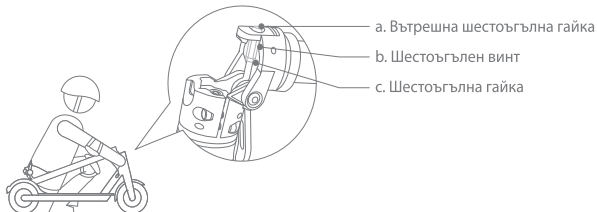
Забележка: напълно зареденият скутер ще издържи 120-180 дни. Вграденият интелигентен чип поддържа регистър на зареждането и изразходването на батерията. Повредите, причинени от продължително оставяне без зареждане са необратими и са извън ограничената гаранция. Веднъж като повредата е направена, батерията не може да бъде презаредена (на непрофесионалистите е забранено да демонтират пакета на батерията, тъй като това може да причини токов удар, късо съединение или дори по-голяма авария).

В случай на авария, блокиране или повреда, не се опитвайте да ремонтирате сами, а се свържете с оторизиран сервиз, ако продуктът все още е под гаранция. Ако не, можете да се свържете с всеки специализиран сервиз по ваш избор. Можете да потърсите списъка на оторизираните сервиси за обслужване на клиенти, достъпен на www.mi.com. За всеки въпрос, моля свържете се с отдела за обслужване на клиенти на Xiaomi, като посетите www.mi.com.

Положени се усилия за опростяване на изразите в ръководството за потребителя. Когато дадено действие изглежда твърде сложно за потребителя, съветваме той да се свърже с оторизиран или специализиран сервиз или с отдела за обслужване на клиенти на Xiaomi.

Настройка на ръчката на кормилото

Преди настройката, уверете се, че скутерът е изключен и не се зарежда



Дългото използване на скутера може да доведе до разхлабени винтове, което ще причини нестабилност на кормилната щанга/тръба. Ако забележите, че кормилната тръба се разклаща при каране, следвайте стъпките по-долу.

Инструменти:

I: 8-10 мм гаечен ключ

II: 4 мм шестогранен ключ

Забележка: Тези инструменти трябва да бъдат подготвени от потребителя.

Стъпки:

1. Когато скутерът е в сгънато състояние, използвайте инструмент I, за да разхлаете "c" (по посока на часовниковата стрелка).
2. Използвайте инструмент I, за да разхлаете "b" (по посока на часовниковата стрелка).
3. Използвайте инструмент II, за да настроите "a" (по посока на часовниковата стрелка) в съответната позиция и използвайте инструмент I, за да затегнете "b" (обратно на часовниковата стрелка).
4. Сгънете щангата на кормилото нагоре, затворете лоста за бързо освобождаване и завъртете щангата на кормилото по посока на часовниковата стрелка, за да затворите предпазната кука.
5. Разклатете щангата на кормилото, за да видите дали проблемът е решен.

Ако не, повторете стъпки 2 и 3.

Ако да, продължете към стъпка 6.

6. Върнете се в скутера в сгънато състояние и използвайте инструмент I, за да затегнете „c“ (обратно на часовниковата стрелка).

* Стъпка 6 е задължителна.

4. Декларация за личната информация

1. Обхват на личната информация

Съгласявате се, че можем да събираме следните лични данни, когато се регистрирате в приложението Mi Home / Xiaomi Home: име, пол, възраст, дата на раждане, личен идентификационен номер (ЕГН), адрес, информация за контакт, хобита, професия, контакт за спешни случаи, информация за акаунта и информация за времето и местоположението на използването на нашата услуга. Вие предоставяте информацията по-горе на доброволна основа.

2. Събиране и обработка на лични данни

Крайната цел за нас да събираме вашата лична информация чрез приложението е да ви предоставим по-добри продукти и услуги, и да подобрим и оптимизираме вашите изживявания. Специфичните методи и канали за събиране на данни включват, но не се ограничават до:

- (1) Регистрация на членство;
- (2) Въпросник;
- (3) Следпродажбено проследяване и посещения за връщане;
- (4) Събиране на коментари или предложения за продукти или услуги;
- (5) Организиране на събития и привличане на участници.

Имате право да откажете да предоставите личната си информация. Ако обаче откажете да предоставите определени лични данни, може да не сте в състояние да използвате продуктите и услугите, предоставяни от нас, или използването на такива продукти или услуги може да бъде засегнато по някакъв начин.

3. Използване и разкриване на лична информация

(1) Вие се съгласявате, че вашите лични данни може да се използват и разкриват (включително да се съхраняват и обработват) по следните начини: да се използват от нас (включително нашите клонове); да се разкриват на нашите свързани дружества за тяхното използване; да се разкриват от нас и свързаните с нас дружества в рамките на техните съответни обичайни бизнес сфери, и да се използват от съответните правоприемници, юридически и финансови съветници, външни доставчици и агенти.

(2) Ние и свързаните с нас фирми можем да ви изпращаме информация за продукти, услуги и дейности. Вие се съгласявате получавате горепосочената информация.

(3) Можем да разкрием вашата лична информация на трета страна, различна от посочените по-горе, по което и да е от следните обстоятелства или за някоя от следните цели:

- след вашето специално разрешение;

- за спазване на задължителните изисквания на законите или държавните органи (включително съдебните органи);
- за изпълнение на приложимите клаузи за обслужване (включително разследвания на възможни нарушения);
- за идентифициране, предотвратяване или справяне с проблеми, свързани с измама, сигурност или технология;
- до степента, изисквана или разрешена от закона, за защита на правата, интересите, собствеността или безопасността на потребителите или на обществото срещу щети;
- за разкриване и използване от вашия спешен контакт при спешни случаи.

(4) Личната информация може да се прехвърля и съхранява чрез електронни средства. Получателите и / или потребителите на горепосочената информация и техните съвъръри могат да бъдат разположени във или извън Китай.

(5) Ние ще защитим сигурността на личните ви данни. Ще приемем технологии и процедури за сигурност и други мерки за защита на личната ви информация срещу неотризиран достъп, употреба или изтичане. Ние също ще вземем мерки посочените тук получатели и потребители да се ангажират да защитават и пазят като поверителна вашата лична информация.

(6) Вие се съгласявате да освободите посочените тук потребители на личната информация от всички претенции, задължения или загуби, които възникнат или могат да възникнат във връзка с разкриването и използването на информацията съгласно клаузите тук, освен ако такива претенции, задължения или загуби са пряко причинени от умишлено нарушение или груба небрежност на получателите и/или потребителите.

(7) Ние ще съхраняваме вашата лична информация за период не по-дълъг от периода, необходим за предвидената цел на събиране на такава информация или за период, посочен в някой договор или приложимо законодателство.

(8) За подробности относно събирането, съхранението и използването на потребителски данни вижте политиката за поверителност на Xiaomi Inc. на

www.miui.com/res/doc/privacy/cn.html.

5. Декларация за авторски права

Ние си запазваме всички права, свързани с всички текстове, изображения, снимки, аудио, анимации, видеоклипове, дизайн на оформление и другите обекти на интелектуалната собственост, които под защитата на закона. Същите не могат да бъдат възпроизвеждани за търговска употреба или разпространение, или да бъдат използвани на други сайтове или приложения след модифициране.

6. Декларация за търговска марка

(...) е търговската марка на Xiaomi Inc. Всички права запазени. Другите търговски марки, споменати тук, могат да бъдат регистрирани търговски марки на съответните собственици.

7. Декларация за продукта

Познаването на скутера прави карането по-лесно. Затова, моля, отбележете следното:

1. Прочетете внимателно ръководството на потребителя, преди да карате скутера.
2. Не позволявайте на никой, който не е прочел ръководството на потребителя за скутера, да използва вашия скутер.
3. Инсталирайте правилно всички части, както е указано в ръководството на потребителя. Неправилната инсталация може да доведе до загуба на контрол, сблъсквания и падания. Изключете захранването преди инсталиране и поддръжка. За да избегнете инциденти, когато карате скутера, уверете се, че болтовете и винтовете са затегнати. Затегнете правилно всички части. Ако частите са твърде разхлабени или прекалено стегнати, това може да причини повреда или неизправност на превозното средство.
4. Не зареждайте продукта, ако гнездото на контакта е мокро. За да заредите продукта, поставете захранващия кабел в правилния контакт (200-240 V / 50-60 Hz) и го дръжте далеч от деца, домашни любимци и запалими материали.
5. Не поставяйте батерията в среда, където температурата на околната среда е по-висока от 50°C (122°F) или по-ниска от -20°C (-4°F).
6. Не използвайте батерията, ако е повредена, има странна миризма, изпуска дим или се прегрява. Пазете протеклата батерия далеч от други предмети.
7. Не се опитвайте да отваряте или разглобявате батериите и повредения захранващ кабел, тъй като те съдържат опасни материали. Ако захранващият кабел е повреден или имате съмнения, свържете се с нашия отдел за следпродажбена поддръжка по продажби.
8. Презареждайте скутера навреме, за да избегнете повреда на батерията. Напълно зареденият скутер може да остане включен в режим на готовност в продължение на около 120 до 180 дни, докато скутерът с недостатъчно зареждане може да остане включен в режим на готовност за около 30 до 60 дни.
9. Използвайте само зарядното устройство, посочено от производителя. Не използвайте зарядно устройство от друг продукт. Пазете безопасно разстояние от околните горими вещества при зареждане.
10. Не натискайте и не удряйте батерията, и избягвайте сериозни изпускания или силни вибрации на същата. Ако тези настъпят такива обстоятелства, или проникне или плисне течност в продукта, това може да причини повреда на батерията или електрическата верига, и късо съединение. Спрете незабавно използването и деponирайте батерията съгласно правилата.
11. Попитайте вашия дилър или отдела за обслужване на клиенти за учебни материали. Запознайте се със скутера преди да карате на открито. Колкото повече практикувате, толкова по-сигурни ще бъдете, когато карате в нова среда. Помнете следните важни неща: Започнете с основните упражнения като каране напред, завиване, спиране на открити места без препятствия (≥ 10 m) и дръжте тялото си свободно. Препоръчително е да тренирате за първи път под инструкциите на опитен потребител или треньор. Когато усвоите основните умения, практикувайте каране в тесни

- пространства, и след това завиване и спиране. След като можете прецизно да контролирате превозното средство в тесни пространства и на различни повърхности, можете да започнете да карате по пътищата. Ако вашият скутер е актуализиран, започнете отново с основните неща.
12. Преглеждайте скутера всеки път, преди да го карате. Уверете се, че няма разхлабени или повредени части.
 13. Оглеждайте се преди и по време на каране и спиране, за да избегнете наранявания, увреждане на околната среда или нараняване на други хора.
 14. Уверете се, че налягането в гумите е в границите, посочени в таблицата с параметрите. Прекалено високото налягане ще повиши риска от загуба на контрол, сблъсъци и падания. Твърде ниското налягане ще повреди гумите.
 15. Проверявайте налягането в гумите поне два пъти месечно или всеки път, когато карате на дълги разстояния, за да избегнете нестабилност, злополуки и повреди на гумите.
 16. Ако някоя гума се разхлаби, незабавно спрете да карате и я проверете.
 17. Проверявайте редовно стегнатостта на спирачното жило, за да избегнете риска спирачките да са не на място или да не са изправни поради разхлабване на спирачните жила. Вие носите отговорност за цветите, причинени от неправилна поддръжка.
 18. Стъпвайте върху електрическия скутер Scooter Pro от двете му страни и носете професионална защитна екипировка.
 19. Винаги носете обувки. Никога не карайте боси, на високи токчета или сандали, когато карате скутера.
 20. Не потапяйте батерията или превозното средство във вода. Избягвайте силно или продължително излагане на дъжд и не почиствайте скутера с вода под високо налягане, тъй като водата може да попадне в порта за зареждане. Ако вашият скутер вече е бил изложен на дъжд, използвайте мека, суха кърпа, за да избършете влагата. Спрете веднага да използвате скутера и се свържете с отдела за следпродажбена поддръжка. Не изпълнявайте други операции, освен избърсване на тялото на скутера, тъй като неправилната грижа и почистване ще анулира гаранцията.
 21. Спирачната ефективност и триенето между гумите и пътя се влошават при мокри условия, затова е по-трудно да се контролира скоростта и можете по-лесно да загубите контрол. Забавете скоростта и спирайте рано, когато вали.
 22. Презареждайте батерията, когато се покаже иконата с изтощена батерия, тъй като скутерът може да няма достатъчна мощност да поддържа високоскоростно каране.
 23. Бъдете бдителни по всяко време, дори ако за вас е лесно да карате скутер. Не преминавайте през препятствия и не карайте по неравни или мокри пътища, по нестабилни повърхности или наклони.
 24. Внимавайте за промени в повърхността по пътища и по трева.
 25. Внимавайте при завои и не завивайте твърде рязко.
 26. Не поемайте риска да карате по стръмни склонове, грапави повърхности или други повърхности, които не сте срещали преди.
 27. Не карайте по магистрали. Спазвайте правилата за движение, пропускате пешеходците първо и никога не минавайте на червена светлина.
 28. Уважавайте правата на водачите на мотоциклети, велосипедисти, на пешеходците и другите хора.

29. Взимайте предпазни мерки по време на каране и бъдете наясно с вашата безопасност, с движението и пешеходците. Избягвайте районите с голям трафик или местата с твърде много хора.
30. Във всеки случай предвиждайте траекторията и скоростта си, като спазвате правилника за движение на пътя, на тротоара и правата на най-уязвимите. Бъдете готови да реагирате на всяка от тези опасности: превозни средства, които намаляват скоростта или се обръщат пред или зад вас; отваряне на врати за автомобили; хора, пресичащи пътя; деца и домашни любимци в близост до пътя; или отклоняващи места като дупки, капаци на шахти, релсови линии, строителство, отломки и т.н.
31. Карайте по обозначените пътеки за колоездачи или по края на пътя, ако е възможно. Следвайте посока, разрешена от правилата за движение или тази посочена от местните власти и закони.
32. Спирайте, когато видите знак за спиране или на светофари. Слизайте бавно и наблюдавайте движението. Моля, имайте предвид, че има риск от сблъсък с други превозни средства, когато карате електрическия Scooter Pro. Позволете на автомобилите да тръгнат първи дори когато карате по вашата обозначена пътека.
33. Не търсете излишни емоции, като се държите за други превозни средства, за да ви дърпат.
34. Това превозно средство не е предназначено за акробатично използване.
35. Не карайте при лошо време, слаба видимост или след интензивни физически натоварвания.
36. Не карайте сам в отдалечени райони. Дори когато сте придружени от някой друг, уверете се, че хората знаят вашата дестинация и времето, което очаквате да се върнете.
37. Бъдете наясно с височината, добавена от вашия шлем и като стоите прави върху скутера си. Бъдете внимателни, когато карате на закрито, през врати или други по-ниски места.
38. Не носете свободни дрехи, които може да се захванат в колелото.
39. Носете предпазни очила при каране, за да предпазите очите си от замърсявания, прах и насекоми. Използвайте по-тъмни очила/леци при ярка светлина и по-светли леци, когато е затъмнено.
40. Не превозвайте пътници или деца.
41. Скутерът не е медицински инструмент. Не карайте скутера, ако не можете да се качите или да слезете от него съдействие.
42. Не карайте скутера по стълби, в асансьори или през въртящи се врати.
43. Не карайте скутера в условия на слаба видимост.
44. Не карайте скутера по магистрали, освен ако това не е разрешено от закона.
45. Не променяйте начина на използване на скутера, например за превоз на товари.
46. Забавете скоростта и дайте път на пешеходци, велосипеди и автомобили, когато приближавате или преминавате през кръстовища, магистрали, ъгли и портали.
47. Останете бдителни, когато карате скутера, както правите с други транспортни средства. Не карайте скутера, когато сте болни или под влияние на алкохол или наркотици.

48. Не използвайте телефона си и не изпълнявайте други задачи по време на каране, защото трябва да сте наясно с обкръжението си през цялото време.
49. Обърнете внимание, че скутерът е предназначен за хора на възраст между 16-50 години. Родителите се съветват да не позволяват на непълнолетните си деца да карат скутер.
50. Не правете аварийни спириания, особено върху гладки повърхности, за да избегнете плъзгане и падане.
51. Скутерът може да се плъзне, ако е паркиран и включен, затова изключете захранването, когато паркирате. Не паркирайте скутера в зони забранени за паркиране, като аварийни и пожарни изходи.
52. През лятото съхранявайте скутера на безопасно място, където температурата е под 45°C (133°F). Не го оставяйте на пряка слънчева светлина за по-продължително време.
53. През зимата съхранявайте скутера на безопасно място, където температурата не е по-ниска от -20°C (-4° F). Грешка, която съхранява превозното средство вътре при температури под нулата, преместете го на място със стайна температура поне за половин час преди да започнете да го зареждате.
54. Не правете модификации на скутера.
55. Познавайте и спазвайте закона на мястото, където карате скутера.
56. Ако вашият скутер се нуждае от ремонт или тест, има грешки или неизправност, или ако трябва да смените части на устройството , или имате някакви съмнения за него, свържете се с нашия отдел за следпродажбена поддръжка.
57. Данните и параметрите на скутера варират в зависимост от моделите и подлежат на промяна без предизвестие.
58. Всеки товат закачен на кормилото, ще повлияе на стабилността на скутера.
59. Изключете скутера или го поставете на някой неработен режим по време на зареждане.
60. Скутерът е предназначен за използване само от един човек.

Тази декларация е изготвена в съответствие със законите на Китайската народна република.

Ние не носим отговорност пред никой клиент за каквито и да било претенции, отговорности или загуби, произтичащи от или вследствие на нарушение от страна на клиента на предходните разпоредби. Караниците скутера отговарят за всички непредвидени или неизбежни рискове

по време на каране.

Можете да изберете да приемете предходните разпоредби и да започнете да използвате продукта или да не приемете предходните разпоредби и да върнете продукта.

Трябва да поддържате върнатия продукт и неговата опаковка пакет в състояние, което не влияе на препродажбата на продукта.

8. Сертификати

Декларация за съответствие на изискванията на Европейския Съюз
Информация за рециклиране на батериите за Европейския Съюз



Батериите или опаковките за батерии се означават в съответствие с Европейската Директива 2006/66/ЕС относно батериите и акумулаторите, и използваните батерии и акумулатори. Директивата определя рамката за връщането и рециклирането на използваните батерии и акумулатори както е приложимо в целия Европейски съюз. Този знак се прилага към различни батерии, за да означава, че батерията не трябва да бъде изхвърляна, а вместо това – да бъде предавана в края на нейния живот съгласно Директивата.

В съответствие с Европейската Директива 2006/66/ЕС, на батериите и акумулаторите се поставя съответен знак, за да се покаже по този начин, че те трябва да се събират отделно и да се рециклират в края на живота им. Знакът на батерията може също да включва химически символ за определен метал в батерията (Pb за олово, Hg за живак и Cd за кадмий). Потребителите на батерии и акумулатори не трябва да депонират батериите и акумулаторите като несортирани битови отпадъци, а да използват създадената за тях организация за връщане, рециклиране и третиране на батерии и акумулатори. Участието на потребителите е важно, за да се сведат до минимум всякакви възможни въздействия на батериите и акумулаторите върху околната среда и човешкото здраве, дължащи се на потенциалното присъствие на опасни вещества в тях.



Преди да постави електрическо и електронно оборудване (ЕЕЕ) в потока за събиране на отпадъци или в съоръженията за събиране на отпадъци, крайният потребител на оборудване, съдържащо батерии и/или акумулатори, трябва да извади тези батерии и акумулатори за отделно събиране.

Директива за отпадъчното електрическо и електронно оборудване (WEEE)

Този продукт на Ninebot (Changzhou) Tech Co., Ltd., с включените части (кабели, въжета и др.), съответства на изискванията на Директива 2011/65/ЕС относно ограниченията в използването на определени вредни вещества в електрическото и електронното оборудване („преработена RoHS“ или „RoHS 2“).

Директива за радио и телекомуникационно крайно оборудване



Certification Experts B.V.

Amerlandseweg 7, 3621 ZC Breukelen, The Netherlands, +31(0)8 50073210

Това устройство отговаря на изискванията на ЕС относно ограничаването на излагането на широката общественост на електромагнитните полета с цел защита на здравето.

С настоящето, [Ninebot (Changzhou) Tech Co., Ltd.] декларира, че безжичните устройства тип: [DDHBC11NEB], [DDHBC05NEB], [DDHBC06NEB], [DDHBC08NEB], и [DDHBC07NEB] е в съответствие с Директива 2014/53/ЕС. Пълният текст на ЕС Декларацията за съответствие е достъпна на следния интернет адрес: <http://www.mi.com/global/service/support/-declaration.html>.

9. Предупреждения за безопасност



ВНИМАНИЕ

Опасност! Прочетете ръководството на потребителя преди използване.



ВНИМАНИЕ

Остри ръбове. Не докосвайте остри ръбове или ъгли.



ВНИМАНИЕ

Гореща повърхност! Не докосвайте повърхността до този символ.



ВНИМАНИЕ

Не сваляйте капака на батерията, опасно напрежение под него.

10. Гаранционна информация

Като клиент на Xiaomi, вие се ползвате от допълнителни гаранции при определени условия. Xiaomi предлага конкретни потребителски гаранционни предимства, които са в допълнение към, и не вместо каквито и да било законови гаранции, осигурени от местните закони за потребителите. Продължителността и условията свързани със законите гаранции са предвидени в съответните местни национални закони. За допълнителна информация относно гаранционните права на потребителите, моля посетете официалния сайт на Xiaomi <https://www.mi.com/en/service/warranty/>. Освен ако не е забранено от законите или по друг начин обещано от Xiaomi, следпродажбеното обслужване е ограничено до страната или региона на първоначална покупка. Съгласно потребителската гаранция, до най-пълна степен разрешена от закона, Xiaomi, по свое усмотрение, ще ремонтира, замени или върне парите за вашия продукт. Не се гарантират нормалното износване, обстоятелствата на непреодолима сила (форс мажор), повреди или нарушения на целостта, причинени поради потребителска небрежност или вина. Лицето за контакти за следпродажбеното обслужване може да бъде всяко лице от оторизираната сервизна мрежа на Xiaomi, оторизираните дистрибутори на Xiaomi или крайният доставчик, който ви е продал продукта. Ако се колебаете, моля, свържете се със съответното лице, което Xiaomi посочва.

Настоящите гаранции не са приложими в Хонконг и Тайван.

Продуктите, които не са внесени по установения ред и/или не са произведени по установения ред от Xiaomi, и/или не са придобити по установения ред от Xiaomi или официален дистрибутор/риселър на Xiaomi, не се покриват от настоящите гаранции. Съгласно приложимите закони, вие можете да се възползвате от гаранциите на неофициалния ритейлър, който ви е продал продукта. Следователно, Xiaomi ви приканва да се обърнете към ритейлъра, от който сте закупили продукта.

11. Отхвърляне на претенции

Ръководството на потребителя е публикувано от Xiaomi или негова местна свързана компания. Xiaomi може да прави подобрения и промени в това ръководство на потребителя, наложени се поради печатни грешки, неточности на текущата информация или подобрения на програми и/или оборудване, по всяко време и без предизвестие. Подобни промени обаче ще бъдат включени в новите онлайн издания на ръководството на потребителя (моля вижте подробности на www.mi.com/global-service/userguide). Всички изображения са дадени само с илюстративна цел и може да не представят точно действителното устройство.

Вносител и дистрибутор:
АЛСО България ЕООД
София Еърпорт Център (Sofia Airport Center),
Офис сграда А2, етаж 1, офис 124,
бул. „Христофор Колумб“ N 64,
София 1592