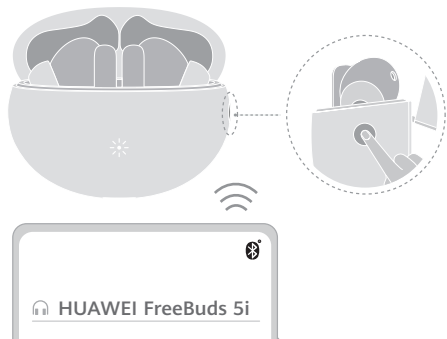


Кратко ръководство

Сдвояване и свързване

1. Отворете каalfа за зареждане, натиснете и задръжте бутона за функции за 2 секунди, докато индикаторът замига в бяло. С това слушалките ще влязат в режим на сдвояване.
2. Активирайте Bluetooth на устройството, което ще се сдвоява със слушалките. Потърсете слушалките и се свържете с тях.

! Слушалките автоматично ще влязат в режим за сдвояване, когато отворите каalfа за първи път.



Възстановяване на фабричните настройки

Отворете каalfа за зареждане. Натиснете и задръжте бутона за функция в продължение на 10 секунди, докато индикаторът замига в червено. С това слушалките отново ще влязат в режим на сдвояване.

Изтегляне и инсталиране на приложението

Сканирайте QR кода, за да изтеглите и инсталирате приложението HUAWEI AI Life, за да изпробвате още функции и да персонализирате настройките на слушалките си.



Контроли за преки пътища

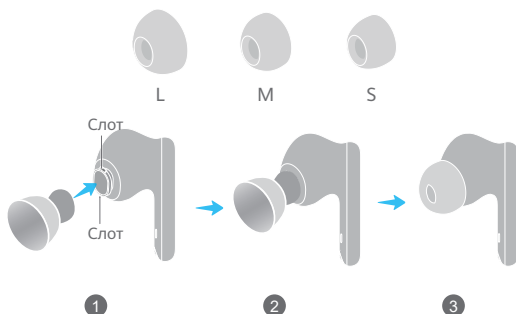
	Плъзнете	Плъзнете нагоре, за да увеличите звука
	Плъзнете	Плъзнете надолу, за да намалите звука
	Двукратно докосване	Пускане/пауза
	Натискане и задържане	Приемане/прекръпяване на обаждане
	Натискане и задържане	Превключване между режими на шумопотискане
	Натискане и задържане	Отхвърляне на обаждане

! Можете да създадете операция по избор в приложението HUAWEI AI Life за жест с двукратно докосване, като например събуждане на гласовия асистент за събуждане или превключване към предишната или следващата песен.

Смяна на накрайниците на слушалките

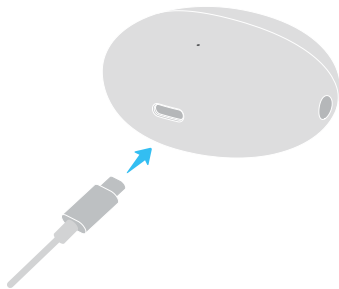
Изберете размера, който ви предоставя желаните ефекти на шумопотискане и ниво на комфорт, докато носите слушалките.

1. Завъртете накрайника на слушалката отвътре навън и подравнете малкия край на накрайника на слушалката със съответния слот на слушалката.
2. Леко натиснете накрайника на слушалката в горната част на слота и след това го разтегнете върху слота докрай, така че да застане стабилно.
3. Обърнете накрайника на слушалката наобратно.



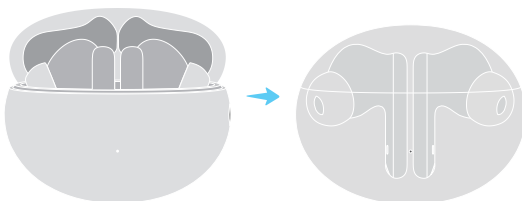
Зареждане на каalfа

Свържете каalfа към източник на захранване чрез USB-C кабел, за да започне зареждането му.



Зареждане на слушалките

Поставете слушалките в каalfа и затворете каalfа. Слушалките автоматично ще започнат да се зареждат.



! Когато каalfът е отворен, слушалките в него няма да се зареждат.

Информация за безопасност

Преди да използвате и да работите с това устройство, прочетете следните предпазни мерки, за да гарантирате оптимална работа на устройството и да избегнете опасна експлоатация или нерегламентирани операции.



- За да предпазите слуха си, не слушайте звук с висока сила за продължителни периоди от време.
- Някои безжични устройства могат да предизвикат смущения в имплантирани и други медицински изделия, като например пейсмейкъри, кохлеарни импланти и слухови апарати. Когато използвате продукта, го дръжте на поне 15 см разстояние от такива медицински изделия. Консултирайте се с провайдера на медицинското оборудване за повече информация.
- Идеални температури: 0 °C до 35 °C работна температура; -20 °C до +45 °C температура на съхранение.
- Уверете се, че адаптерът за захранване отговаря на изискванията на IEC/EN 62368-1, както и че е тестван и одобрен в съответствие с националните и местните стандарти.
- Спазвайте всички местни закони и разпоредби за движението по пътищата, когато използвате продукта. Не използвайте устройството, докато шофирате.
- Дръжте устройството и принадлежностите му, които могат да съдържат дребни компоненти, на недостъпно за деца място. В противен случай е възможно децата по погрешка да повредят устройството и аксесоарите или да погълнат малките компоненти, с които да се задават.
- Избягвайте да използвате устройството в прашна, влажна или мръсна среда или близо до източници на магнитни смущения.
- Дръжте батерията далеч от огън, прекомерна горещина и пряка слънчева светлина. Не я поставяйте върху или в отоплителни уреди. Не я разглобявайте, модифицирайте, хвърляйте или стискайте. Не поставяйте чужди тела в нея, не я потапяйте в течности и не я излагайте на външни сили или натиск, тъй като това може да доведе до протичане, прегряване, възпламеняване или дори избухване.
- Не правете опити сами да смените батерията, тъй като можете да я повредите и това да доведе до прегряване, пожар и нараняване.
- Избягвайте да разглобявате или променяте устройството и принадлежностите му. Нерегламентираните разглобяване и промени могат да доведат до анулиране на фабричната гаранция. Ако устройството ви има неизправност, посетете упълномощен център за обслужване на клиенти на Huawei, за да получите съдействие.
- Слушалките (с изключение на калъфа за зареждане) отговарят на изискванията на IP54 (IEC 60529).
- Отваряйте или затваряйте калъфа за зареждане, за да активирате или деактивирате Bluetooth.
- мощността, подавана от зарядното устройство, трябва да е между мин. 3,5 вата, изисквани от радиооборудването, и макс. 5,0 вата, за да се постигне максимална скорост на зареждане.

Предпазни мерки

- За да може слушалките да работят правилно, погрижете се мрежичката, крайниците и металните контактни точки на слушалките и на калъфа за зареждане винаги да бъдат чисти.
- Ако изпитате дискомфорт на кожата, докато носите слушалките, свалете ги и ги почистете старателно, ако проблемът продължи, консултирайте се с медицински специалист.
- Активирането на шумопоискането може да повлияе на способността ви да чувате околните звуци и аларми. Уверете се, че се намирате в безопасна среда, когато използвате тази функция.
- Фърмуерът на това устройство ще се актуализира автоматично при всяко свързване към предишно съвдоявано устройство Honor (с издание преди края на 2020 г.) или предишно съвдоявано устройство Huawei с активиран Wi-Fi или мобилни данни. Можете да деактивирате автоматичните актуализации на фърмуера от настройките.

Отстраняване на батерията

- За да отстраните батерията, трябва да посетите упълномощен сервизен център с цялата окомплектовка документи.
- За ваша безопасност не трябва да опитвате да отстранявате сами батерията. Ако батерията не се отстрани правилно, това може да причини повреда на батерията и устройството, да предизвика физическо нараняване и/или да доведе до липса на безопасност на устройството.
- Huawei не носи отговорност за щети или загуби (независимо дали са в следствие на договор или на правонарушение, в това число и небрежност), които могат да възникнат от неточното спазване на тези предупреждения и инструкции, с изключение на случаите на смърт и физическо нараняване, предизвикани от небрежността на Huawei.

Информация за изхвърляне и рециклиране



Този символ върху батерията, документите или опаковката означава, че когато наближат края на полезния си живот, продуктите и батериите трябва да бъдат изхвърлени в пунктове за разделно събиране на отпадъци, обозначени от местните власти. По този начин се гарантира, че отпадъците от електрическо и електронно оборудване (ЕЕО) се рециклират и обработват по начин, който оползотворява ценните материали и предпазва човешкото здраве и околната среда. За повече информация се свържете с местните власти, със своя търговец на дребно или със службата за събиране на домакински отпадъци или посетете уебсайта <https://consumer.huawei.com/en/>.

Намаляване на опасните вещества

Това устройство и неговите електрически принадлежности са в съответствие с приложимите правила относно ограничението на използването на определени опасни вещества в електрическо и електронно оборудване, като например регламента REACH на ЕС, директивата RoHS и Директивата за батериите (където са включени). За декларациите за съответствие относно REACH и RoHS посетете уебсайта <https://consumer.huawei.com/certification>.

Съответствие с регулаторните изисквания на ЕС

С настоящото Huawei Device Co., Ltd. декларира, че това устройство T0014/T0014L съответства на следната директива: RED 2014/53/EC, RoHS 2011/65/EC, ErP 2009/125/EO. Целият текст на декларацията за съответствие на ЕС, подробната информация за ErP и най-скорошната информация относно аксесоарите и софтуера са налични на следния интернет адрес: <https://consumer.huawei.com/certification>.

Честотни ленти и захранване

Bluetooth: 2,4 GHz 14,5 dBm.

Информация относно излагането на РЧ

Това устройство е радиопредавател и радиоприемник с ниска мощност. По международни препоръки, устройството отговаря на приложимите национални ограничения за специфична степен на абсорбция (SAR) от 2,0 W/kg (10 г) и 1,6 W/kg (1 г). 10 г степен на абсорбция (SAR): Най-висока отчетена стойност на SAR: SAR при главата: 0,67 W/kg.

Правна информация

Copyright © Huawei Device Co., Ltd. 2022-2026. Всички права запазени.

Цялото съдържание в документите в опаковката, включително, но не само, информацията относно и изображения на външния вид, цвета, размера и поддържаните функции на продукта (най-новите функции ще се предоставят с актуализации на софтуера), са единствено за справка. Действителният продукт може да се различава.

Обозначението с думата и логотата на *Bluetooth*[®] са регистрирани търговски марки, притежавани от *Bluetooth SIG, Inc.*, и използването им от Huawei Technologies Co., Ltd. е предмет на лиценз. Huawei Device Co., Ltd. е дъщерно дружество на Huawei Technologies Co., Ltd.

Защита на поверителността

За да разберете по-добре как защитаваме личната ви информация, вижте политиката за поверителност на <https://consumer.huawei.com/privacy-policy> или прочетете условията на политиката за поверителност и услугите под съответното приложение.

Лицензионно споразумение за софтуер

Прочетете внимателно лицензионното споразумение за софтуер, преди да използвате това устройство. С използването на устройството вие посочвате, че приемате да бъдете обвързани с лицензионното споразумение. За да прочетете споразумението, посетете посочения уебсайт: <https://consumer.huawei.com/en/legal/eula/>.

Уведомление за софтуер с отворен код

За да прочетете декларацията за отворен код на устройството ви, посетете <https://consumer.huawei.com/en/opensource/> и потърсете името на устройството.